

หลังคา ตราช้าง รุ่น

เค็ฟลอน

ลอนโค้งสวย...สดใส...โดดเด่น...
เหนือกว่าหลังคาลอนทั่วไป




หลังคา
ไฟเบอร์ซีเมนต์
ปลอดภัย ไม่มีใยหิน

หลังคา ตราช้าง รุ่น เค็ฟลอน

หลังคา ตราช้าง รุ่น เค็ฟลอน เป็นหลังคาไฟเบอร์ซีเมนต์ ที่มั่นใจได้ถึงความสะดวก
สดใส โดดเด่น เหนือกว่าหลังคาลอนทั่วไป และยังปลอดภัย เพราะไม่มีใยหิน

คุณสมบัติเด่น

- ★ 1. สีสดใส โดดเด่น แฉวฉวาว
 - นวัตกรรมเคลือบสี 2 ชั้น ด้วยระบบม่านสี พร้อมประกายแฉวฉวาว ไม่ซีดลอก
- ★ 2. แตกต่างและเหนือกว่า
 - ด้วยรูปลอนโค้ง สวย สมบูรณ์แบบ สะท้อนความแตกต่างที่เหนือกว่า
- ★ 3. แข็งแรง ทนทาน
 - ด้วยคุณภาพระดับ “ตราช้าง” มาตรฐาน มอก. 1407-2540
 - เนื้อกระเบื้อง เหนียว ทนทาน และหนาถึง 5 มม.
- ★ 4. อยู่สบาย ปลอดภัย ไม่มีใยหิน
 - ไม่ร้อน เสียงไม่ดัง และลดความเสี่ยงต่อสุขภาพ ด้วยสูตรไม่มีใยหิน



ใช้หลังคาสีแจ่ม
เจ้าของบ้านก็ราสีจับ



ทน



เงียบ



เย็น



ไม่มีใยหิน

ลอนโค้งสวย สีสดใส

ข้อมูลทางเทคนิค

รายละเอียดกระเบื้อง	ขนาด	
	ขนาด : กว้าง x ยาว (ซม.)	55 x 120
ความหนากระเบื้อง (มม.)	5	5
น้ำหนัก (กก./แผ่น)	7.2	9.0
จำนวนแผ่น/ตร.ม.	1.95	**แนะนำให้เพียงกระเบื้องบริเวณเชิงชายเท่านั้น
ระยะแป (ซม.)	100	-
ความชันหลังคา (องศา)	20 - 40 องศา	



สีแดงทอแสง



สีเขียวทอแสง



สีน้ำตาลทอแสง



สีฟ้าทอแสง



สีส้มทอแสง

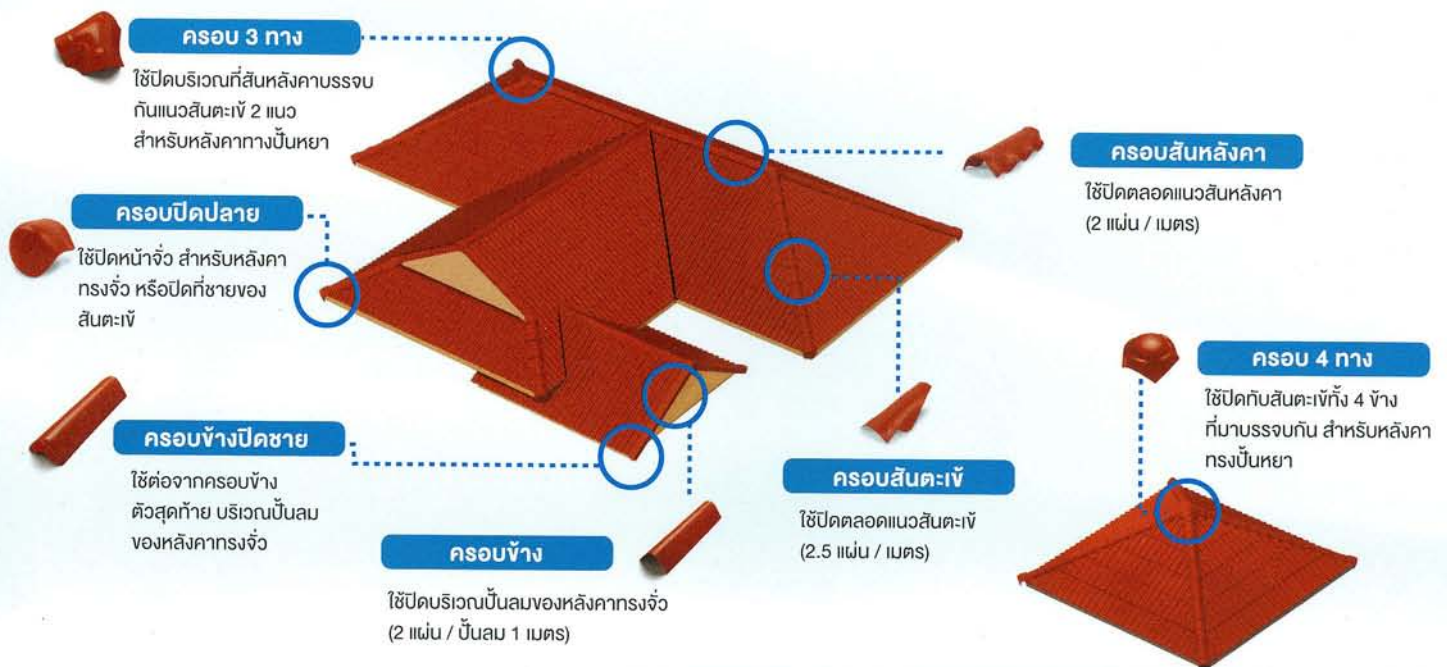


สีม่วงทอแสง

หมายเหตุ :

สีของผลิตภัณฑ์ในภาพอาจแตกต่างจากสีของผลิตภัณฑ์จริงเนื่องจากระบบการพิมพ์ ขอแนะนำให้ท่านพิจารณาตัวอย่างสินค้าจริงที่ร้านค้าวัสดุก่อสร้างประกอบการตัดสินใจก่อนเลือกซื้อ

ชุดครอบหลังคาไฟเบอร์ซีเมนต์ トラ้าง รุ่น เคิฟลอบ







สีน้ำตาลทอแสง



สีเขียวทอแสง





สีฟ้าทองแดง



สีส้มทองแดง



สีม่วงทองแดง

อุปกรณ์หลังคา ตราช่าง

แป ตราช่าง

- **ปลอดภัยและแข็งแรง** เพราะออกแบบปีกยึดพิเศษ ให้ยึดติดกับคลิปล็อคหลังคาตราช่าง ได้แน่นหนา
- **ปลอดภัยตลอดอายุการใช้งาน** เพราะทำจากเหล็กชุบโครมาไนซ์ ไม่ต้องทาสีกันสนิมซ้ำ ยาว 4 ม. หน้า 0.7 มม.



คลิปล็อค ตราช่าง รุ่นเคีฟลอน

- **หลังคาสวยไม่รั่ว** ไม่ต้องเจาะกระเบื้อง เพียงเกี่ยวคลิปล็อคเข้ากับปีกแป ตราช่าง ยึดหลังคาได้แน่นหนา
- **แข็งแรง ปลอดภัย จากแรงลม** โดยผ่านการทดสอบ Reverse Load Test
- **ปลอดภัย กทนทาน** เพราะผลิตจากเหล็กแผ่นเกรดเอ ชุบกันสนิมจากโรงงาน ยาว 20 ซม.



พ.ปลา ตราช่าง

- ใช้ยึดติดกับแปเหล็กตัวซี
- ป้องกันสนิมได้ดีเยี่ยม
- ป้องกันการรั่วซึมอย่างสมบูรณ์แบบ เนื่องจากหมวกสังกะสีขนาดใหญ่ และแหวนยางอย่างดี ช่วยอุดรูรั่วกระเบื้องได้แบบสนิท



ขนาดยาว 5, 6, 7, 8, 9 และ 10 นิ้ว
ขนาดบรรจุ 300 ชุด/กล่อง




ชุดติดตั้งครอบโค้ง ตราช่าง

- ครอบยึดแน่นกับหลังคา และสวยงามได้ระดับ
 - ปรับระดับครอบให้สูง-ต่ำ ได้ตามต้องการ
 - กทนทาน ไม่เป็นสนิม หรือรสน้ำปูนและตะกอน
- ขนาดบรรจุ : 1 ชุด ใช้ติดตั้งครอบโค้งสันหลังคา หรือสันตะizzi ได้ยาว 3 ม.

ประกอบด้วย

1. ภาเหล็กตัวยู
2. เหล็กซี-ลายน์ รับครอบ
3. ตะปูเกลียวยึดภาเหล็ก / โครงเหล็ก (เบอร์ 10 ยาว 13 มม.)
4. ตะปูเกลียวยึดครอบหัวทกเหลี่ยมพร้อมแหวนยาง



แผ่นปิดรอยต่อ ตราช่าง

- **ติดแน่นไม่หลุดล่อน** ทนความร้อนได้ถึง 100 องศาเซลเซียส ใช้ปิดได้ทุกรอยต่อบนพื้นหลังคา
- **แข็งแรง และง่ายต่อการรีดแบนสนิท** ใช้งานรูปลอนกระเบื้อง เพราะเสริมแกนกลางด้วยตะแกรงอะลูมิเนียม
- **สวย ทุก ๆ รอยต่อ** ด้วยการทากับด้วย สีน้ำอะคริลิก กว้าง 35 ซม. ยาว 50 ซม. หน้า 0.2 ซม.



รางน้ำตะเวิ ตราช่าง ทิลวาไนซ์เคลือบสี

- **ตัดปัญหาน้ำล้นรางน้ำ** เพราะร่องน้ำลึก รับน้ำได้มาก และระบายน้ำได้เร็ว
- **ตัดปัญหาน้ำกระเซ็น** เพราะปีกทรงกว้าง กันน้ำได้มั่นใจ
- **ตัดปัญหาหลังคารั่ว** เพราะทำจากเหล็กคุณภาพสูงเบอร์ 28 ชุบโครมาไนซ์กันสนิม จึงไม่ผุกร่อน เป็นสนิม

ยาว 2 เมตร / ก่อ



ชุดแผ่นปิดเชิงชาย ตราช่าง รุ่นพีวีเอ/เคีฟลอน

- **นก หู หรือสัตว์เล็ก ไม่สามารถเข้าใต้หลังคาได้** เพราะมีขนาดพอดีกับลอนกระเบื้อง
- **กทนทาน ไม่หดตัว หรือบิดงอ** ผลิตจากพลาสติกพี.วี.อี. คุณภาพสูง ทนความร้อนได้ดี



สีทากระเบื้องหลังคา ตราช่าง สำหรับรุ่นเคีฟลอน

- **ซ่อมแซมสีหลังคาได้ทันที** วัสดุเดียวกับกระเบื้องหลังคา ตราช่าง รุ่นเคีฟลอน
- **กทนทาน** เพราะเป็นสีน้ำพลาสติกอะคริลิกคุณภาพสูง 2 กก. / กระเบื้อง



คำเตือน

- วัสดุนี้เป็นหลังคาบ้านพักอาศัย หรืออาคารที่มีความสูงของสันหลังคาจากพื้นดิน ไม่เกิน 23 ม. เท่านั้น โดยต้องติดตั้งตามคู่มือการติดตั้ง และใช้อุปกรณ์ที่ได้มาตรฐานจากบริษัทผู้ผลิตเท่านั้น ห้ามนำไปใช้เพื่อวัตถุประสงค์อื่น • การทำงานบนหลังคา ต้องใช้อุปกรณ์ป้องกันภัยส่วนบุคคลบนที่สูง และอุปกรณ์ถ่ายน้ำหนักที่ได้มาตรฐาน เช่น บังได • ห้ามรับประทาน หรือนำเข้าปาก และไม่ควรสูดดมฝุ่นที่เกิดจากการตัด เชื้อรา เจาะ หรือฉีก ผลิตในที
- ห้ามเคลื่อนสารใด ๆ ได้ที่องกระเบื้อง เช่น ฉีดพ่น ทาสี เพราะอาจทำให้เกิดการแตกร้าวของกระเบื้องจากการยึดติดตัวของกระเบื้องที่ไม่เท่ากัน
- ผลิตในทีหลังคาไฟเบอร์ซีเมนต์ ตราช่าง ถูกออกแบบและกำหนดวิธีการใช้งาน ให้เหมาะสมกับสภาพการใช้งานในประเทศไทยเท่านั้น การนำไปใช้งานนอกประเทศไทย ถือเป็นความรับผิดชอบโดยตรงของผู้ออกแบบ ผู้ควบคุมงานก่อสร้าง และผู้ติดตั้ง กรุณาศึกษาคู่มือก่อนการใช้งาน หรือให้ตรวจสอบได้ที่ www.trachang.co.th
- สำหรับการใช้งานในบ้านที่หลังคาเกินกว่า 500 ตร.ม. ควรปรึกษาเจ้าหน้าที่บริการเทคนิคของบริษัท

ข้อควรระวัง



พิมพ์ครั้งที่ 1 : ก.พ. 2557

หาซื้อได้ที่ HOME SOLUTION CENTER, ตราช่าง ROOFING CENTER, HOME MART, SCG Authorized Dealer

และร้านค้าวัสดุก่อสร้างชั้นนำ สอบถามรายละเอียดเพิ่มเติม
ตราช่าง Roofing Center 0-2586-4141, www.trachang.co.th
HOME MART Call Center 0-2586-2222, www.homemart.co.th

*สิ่งเรียงจากแตกต่างจากสิในรูปตัวอย่างเนื่องจากการพิมพ์ รายละเอียดต่าง ๆ ที่ระบุไว้ บริษัทฯ ขอสงวนสิทธิ์ในการเปลี่ยนแปลง โดยไม่ต้องแจ้งให้ทราบล่วงหน้า