



PRESTIGE

Simply the Best...

ปล่อยให้ธรรมชาติไปกับความรู้สึกผ่อนคลาย
 ปล่อยให้ใจไปกับความสุนทรีย์
 ในดีไซน์ที่เชื่อมอารมณ์พักผ่อน

Prestige

กระเบื้องเรียบ ขาว ธรรมชาติ สไตลิ่งใหม่
 ความสวยงามแบบเรียบง่าย
 ใต้อารมณ์รีสอร์ททุกกระเบื้องหนึ่ง




สวย... เรียบง่ายใน 2 อารมณ์สี

Prestige กระเบื้องเรียบ ขาว ธรรมชาติ สไตลิ่งใหม่
 สวยแตกต่างกัน ทั้งรูปลักษณ์และผิวกระเบื้อง
 ที่มี Texture มากขึ้น
 สวยด้วย 2 กลุ่มสี 2 อารมณ์
 ความสวยที่เลือกได้



Log Brown



Log Brown



Chateau Brick



Honey Brown



Pepper Grey

Zenith
 กลุ่มสีเนลือบสองสี
 สวยในแผ่นเดียว
 สวยเด่นด้วยอิสระสองสี
 ที่เนลือบสวยลงตัว
 ออกแล้วเรื่องราว
 ไม่ธรรมดาในความเรียบ



Tropical Green



Misty Gray




Midnight Gray



Golden Brown



Deep Maroon



Meridian Brown



Classic Grey



Tropical Green



Shiny Brown

Horizon
 กลุ่มสีสวย
 สไตลิ่งไอซ์โทน
 โดดเด่นด้วยความ
 เรียบง่ายที่เป็นธรรมชาติ
 ของสีล้วนและพื้นผิว
 ที่มี Texture สวย
 เพื่อบ้านที่เน้น
 เรื่องราวสงบงาม

"จากได้บ้านสไตล์ที่เป็น Tropical หรือจาก ทรนถ์แบบบ้าน
Prestige นั้นละ คือ คัดเลือกรายบ้านดังนี้ ที่มีความรู้สึกเป็นธรรมชาติมีบ้านที่สวยงาม"



ที่ตั้ง : Tigon Design Group
 เจ้าของ : คุณรัช วัชรินทร์
 ออกแบบโดย : Tigon Design Group
 สีกระเบื้อง : Shiny Brown



"บ้านในฝันของผม คือ บ้านที่ไม่ว่าสไตล์ไหนๆ ดูเป็นธรรมชาติ...
 Prestige ทำบ้านแบบนี้มีงานที่ลงตัวและเป็นสไตล์
 เป็นธรรมชาติจริงๆ"



ที่ตั้ง : บ้าน Oriental ไทยล้านนา จ.ลำพูน
 เจ้าของ : คุณสมเกียรติ โกวิทพันธ์
 สีกระเบื้อง : Pewter Grey





"จากพื้นที่นี้เป็นบ้านอารมณ์รีสอร์ทสมัยใหม่แบบ Modern Bali
ที่เป็นหนึ่งเดียวกับต้นไม้ ภูเขา และธรรมชาติโดยรอบ
ความเรียงบ่งชี้ว่า Prestige ตอบโจทย์ได้เป็นอย่างดี"



ที่ตั้ง: โครงการภูฟ้าสวย ปากช่อง
จ.นครราชสีมา
เจ้าของ: คุณศิริรัตน์ พิทยธิกุล
ออกแบบโดย: I'll Design Co.,Ltd.
สไตล์แนว: Chateau Brick



"เวลาของนาราทุกมุมสูงบนเคื่องบิน
รีสอร์ทแกรนด์โอเดียนจากมาเลเซีย
เน้นงานไม้ทุกที่ส่องประกาย
เจิดจ้าวิจิตร"



ที่ตั้ง: Arahmas Resort + Spa Phuket
เจ้าของ: น.ท. โกวิท-กุลประจักษ์ ไชยสมบูรณ์
ออกแบบโดย: JP Architects Co.,Ltd.
สไตล์แนว: Classic Grey






ครบปรองกัน... ใต้จากรมณีธรรมชาติ

กรเบื้องโปร่งแสง รุ่น Prestige



กรเบื้องโปร่งแสงธรรมชาติ สำหรับหลังคา รุ่น Prestige
เป็นกรเบื้องชนิดใสสีฟ้า
ที่แสงสามารถส่องผ่านได้ 50-60%
เหมาะสำหรับพื้นที่ต้องการแสงสว่างจากธรรมชาติ
ช่วยประหยัดค่าไฟ อีกทั้งแสงแดดที่ผ่านเข้าตัวอาคาร
จะช่วยลดความร้อนขึ้นได้ถึงชั้น




ชุดกรเบื้องปล่อง
และชุดครอบปล่องธรรมชาติ สำหรับหลังคา รุ่น Prestige
ออกแบบเพื่อความสวยงาม
ในการติดตั้งอุปกรณ์ขึ้นๆ กับหลังคา รุ่น Prestige
เช่น เสาจากสโกลิทัศน์ ท่อระบายอากาศ
ปล่องระบายควัน ท่อสำหรับเครื่องทำน้ำร้อน
ผนังแสงอาทิตย์ ชุดอุปกรณ์สายล่อฟ้า น้ำหนักกลมขึ้นๆ
ที่ต้องการผ่านขึ้นทางหลังคาโดยไม่ต้องเจาะกรเบื้อง
ติดตั้งสะดวก เพิ่มความสวยงามเชิงรับ
และมั่นใจได้ในเรื่องการป้องกันขึ้นราขึ้น

ชุดกรเบื้องปล่อง รุ่น Prestige



ชุดครอบปล่อง รุ่น Prestige



กรขอบครอบผนังธรรมชาติ สำหรับหลังคา รุ่น Prestige
สองชิ้นสีเดียวกันกับหลังคาทั้งหมด
ใช้งานเชิงรับด้วยกรขอบผนัง
และกรข้างผนัง รุ่น Prestige
ที่ออกแบบขึ้นแล้ว กลมกลืน
กับแผ่นกรเบื้อง รุ่น Prestige
ในหลังคาทั้งหมดสวยงาม
โดยไม่ต้องกังวลชุดอุปกรณ์ยึดกรขอบผนัง
ที่กินเนื้อวัสดุกัน



กรข้างผนัง รุ่น Prestige



กรขอบผนัง รุ่น Prestige

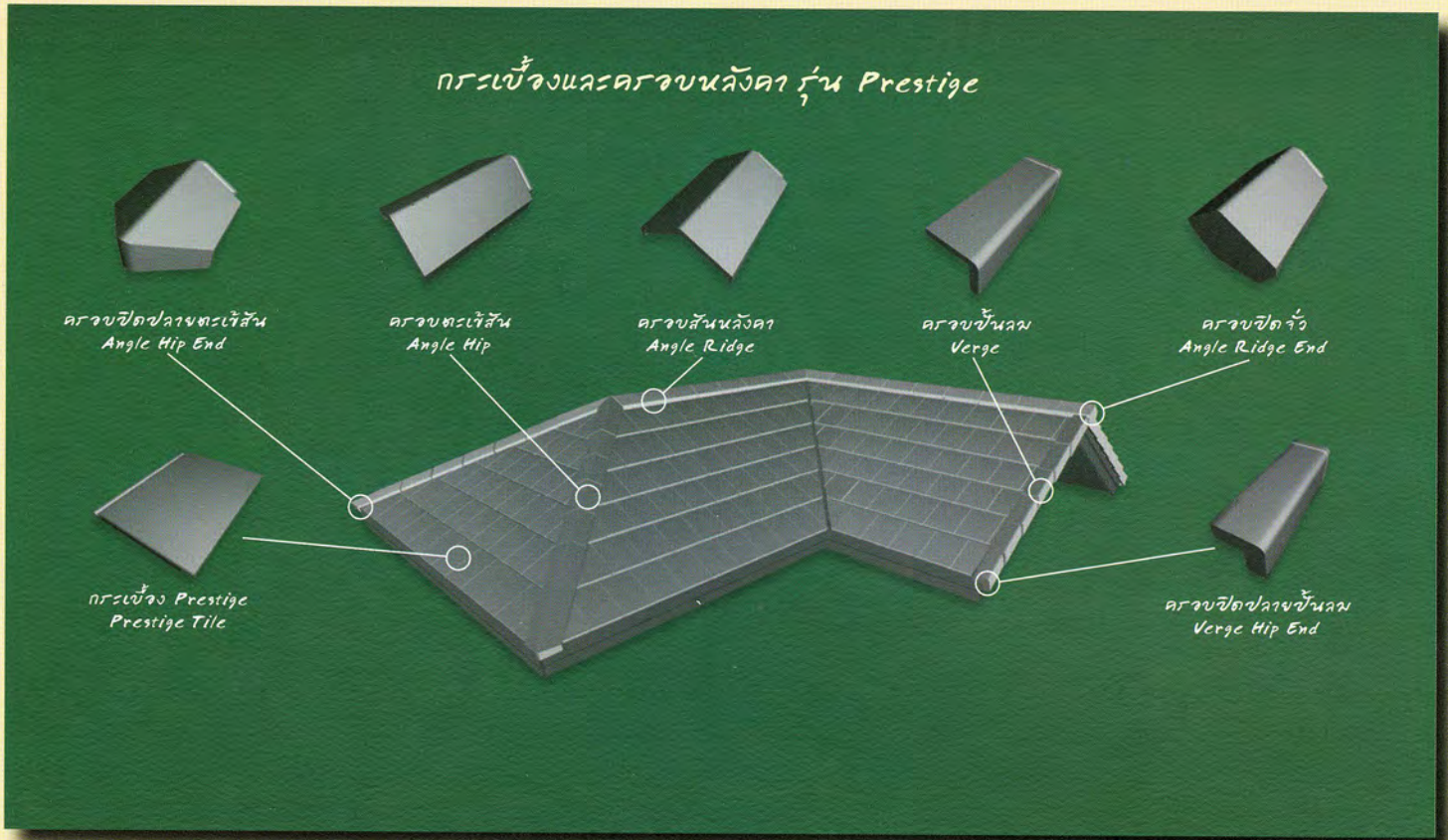
ชุดอุปกรณ์ยึดกรขอบผนัง



แผ่นยึดเชิงชายธรรมชาติ สำหรับหลังคา รุ่น Prestige
ช่วยป้องกันสัตว์เล็กเข้าไประวังความเสียหายที่หลังคา
อีกทั้งมีร่องระบายอากาศช่วยลดความร้อนขึ้นที่หลังคา
ติดตั้งง่าย สะดวก รวดเร็ว



กระเบื้องและครอบหลังคา รุ่น Prestige



ข้อมูลสินค้า

ขนาดกระเบื้อง	33 x 42 ซม.
ความลาดชันหลังคาต่ำสุด	25 องศา
ความลาดชันหลังคาสูงสุด	40 องศา
ระยะแป	31-33 ซม.
ความกว้างกระเบื้องหลังคาหลังซ้อนทับ	30 ซม.
จำนวนการใช้งาน	10-11 ฝ./ตร.ม.

น้ำหนักกระเบื้อง (โดยประมาณ)

น้ำหนักกระเบื้อง	5.2 กก./ฝ.
Dead Load สำหรับอาคารแบบโครงสร้างอากาศ	55 กก./ตร.ม.

มาตรฐานการยึดกระเบื้อง

อย่างน้อยต้องยึดกระเบื้องด้วยตะปูเกลียวยึดกระเบื้อง 2 นิ้ว-ปลายสว่าน
 ฝ./แผ่น: 2 ตัวในลักษณะ: แถวเว้นแถว
 (วิธีการยึดกระเบื้องเป็นไปตามมาตรฐานกับบริษัทฯ กำหนด)

คุณลักษณะอื่นๆ

- กระเบื้อง รุ่น Prestige ถูกออกแบบผลิตกันให้สอดคล้องกับการใช้งานในสภาพภูมิอากาศแบบร้อนชื้นและฝนตกชุกอย่างประเทศไทย ผ่านการทดสอบลม-ฝนในสภาพจำลองตามข้อมูลทางอุตุนิยมวิทยาของประเทศไทย ด้วยการทดสอบในอุโมงค์ลมที่ประเทศอังกฤษ ตามมาตรฐานการทดสอบ Wind Tunnel Procedure ของ British Standard BS6567
- กระเบื้อง รุ่น Prestige เป็นกระเบื้องคุณภาพสูง ผลิตด้วยเทคโนโลยีอันทันสมัย และกรรมวิธีเคลือบสีด้วยระบบ Wet on Wet โดยใช้เม็ดสีที่เป็น Inorganic Pigment จึงทำให้เนื้อสีประสานเป็นเนื้อเดียวกับกระเบื้อง สีจึงติดทนนานตลอดอายุการใช้งานของกระเบื้อง
- ชุดครอบหลังคา รุ่น Prestige ออกแบบพิเศษให้เข้ากับบุคลิกของกระเบื้องอย่างเหมาะสมกับการใช้งานในทุกตำแหน่งที่จำเป็นต้องมีครอบหลังคา

การติดตั้ง

ติดตั้งกรอบด้วยระบบที่ทันสมัยแบบ Dry Tech System ยึดกรอบด้วย Mechanical Fixing โดยไม่ต้องใช้ปูนทราย ไม่ต้องพ่วงกับบันไดเหล็ก ปลอดภัยเพราะลดการรั่วซึมและกรอบหลังคาปลิวหลุดจากแรงลม ได้งานมาตรฐานกว่าไม่ต้องขึ้นกับฝีมือช่าง และที่สำคัญป้องกันการรั่วซึมได้อย่างมั่นใจ 100 %

* สีของกระเบื้องอาจแตกต่างกันเล็กน้อย ซึ่งเป็นลักษณะของกระเบื้องคอนกรีต ในการซื้อกระเบื้องแต่ละครั้ง ควรซื้อให้ครบตามจำนวนการใช้งานจริง
 * สีของกระเบื้องอาจแตกต่างจากสีในรูปตัวอย่างเนื่องจากการพิมพ์
 * รายละเอียดต่างๆ ที่ระบุไว้ในเอกสารนี้อาจเปลี่ยนแปลงได้ตามความเหมาะสม



อุปกร

เพราะหลังคาทำหน้าที่
ได้มากกว่าการกันแดดกันฝน




ผนังหลังคา **ตราช้าง**

พูนำด้านนวัตกรรมทางหลังคา...

อุปกรณ์หลังคาหลากหลายชนิด จึงถูกพัฒนาขึ้นอย่างต่อเนื่อง
เพื่อยกระดับมาตรฐานระบบหลังคา และตอบสนองประโยชน์
ใช้สอยอย่างครบถ้วน

จบปัญหาบ้านร้อนอย่างตรงจุดตั้งแต่ที่หลังคา



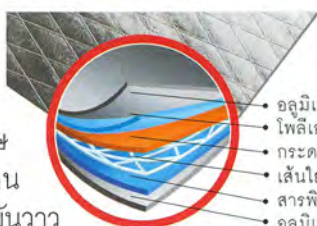
ด้วย อุปกรณ์หลังคาบ้านร้อน ตราช้าง



สภักดิ์ร้อน สะท้อนกลับ ตั้งใต้หลังคา

แผ่นสะท้อนความร้อน ตราช้าง

- แผ่นสะท้อนความร้อนตราช้าง สะท้อนรังสีความร้อนก่อนเข้าสู่ตัวบ้าน ได้สูงถึง 95% โดยไม่กักเก็บความร้อนไว้ในตัวเพื่อคายออกภายหลังเหมือน ฉนวนกันความร้อนทั่วไป
- ผลิตจากอลูมิเนียมพอลิเอทิลีนหนา 7 ไมครอน 2 ด้าน หนาแน่นถึง 170 กรัม/ตร.ม.
- แข็งแรง ทนทาน ไม่ฉีกขาดขณะติดตั้งด้วยโครงสร้าง 6 ชั้น ที่เสริมความเหนียวแน่นด้วยเส้นใยแก้ว 3 ทาง
- ใช้โพลีเอทิลีนฟิล์มเป็น กาวประสาน ทำหน้าที่กันชื้น และกันการถลอก ไม่ลามไฟ ตามมาตรฐานประเทศอังกฤษ (BS 476) ต่างจากแผ่นสะท้อน ความร้อนอื่นที่เป็นพลาสติกผิวมันวาว ที่ไม่ทนความร้อนและสะท้อนรังสีความร้อนได้ไม่ดีทั้งยังติดไฟได้ง่าย



- อลูมิเนียมพอลิเอทิลีนฟิล์ม
- โพลีเอทิลีนฟิล์ม
- กระดาษคราฟท์
- เส้นใยแก้ว 3 ทาง
- สารพิเศษป้องกันการลามไฟ
- อลูมิเนียมพอลิเอทิลีนฟิล์ม



กันร้อนได้ 2 หน้าก็ทั้งสะท้อนและป้องกันในหนึ่งเดียว

แผ่นสะท้อนความร้อน ตราช้าง รุ่น อัลตราคูล

- แผ่นสะท้อนความร้อนตราช้าง รุ่น อัลตราคูล = แผ่นสะท้อนความร้อน + ฉนวนเขียว GREEN-3 พัฒนาการอีกขั้นของแผ่นสะท้อนความร้อนที่ไม่เพียงทำหน้าที่สะท้อนรังสี ความร้อนได้สูงยังมีคุณสมบัติพิเศษเพิ่มขึ้น คือสามารถป้องกันความร้อนไม่ให้เข้าสู่ตัวบ้าน
- ติดตั้งง่าย เพียงวางตามระยะแปและจันทัน



ขนาดมาตรฐาน
4 ตร.ม. / 1 ม้วน



ให้บ้านเย็นสบายเสมือนถูกหล่อเย็นด้วยลมตลอดเวลา

ระบบหลังคาระบายอากาศ ตราช้าง

- ระบบหลังคาระบายอากาศ ตราช้าง ช่วยทำให้บ้านเย็นสบายด้วยการสร้างระบบ การหมุนเวียนอากาศภายในหลังคาให้มีการถ่ายเทอากาศร้อนทิ้งไป และดูดอากาศเย็นเข้ามาแทนที่ตลอดเวลา
- ทำให้อุณหภูมิในบ้านลดลงถึง 2 องศาเซลเซียส
- เพิ่มประสิทธิภาพให้แผ่นสะท้อนความร้อนป้องกันความร้อนได้ดีขึ้น
- ลดการสิ้นเปลืองพลังงานไฟฟ้าจากการใช้เครื่องปรับอากาศลงมากกว่า 40%
- เป็นระบบ Clean Technology เพราะใช้อากาศร้อนในหลังคาเป็น พลังงานในการทำงาน โดยไม่ต้องพึ่งพาพลังงานไฟฟ้าหรือพลังงานอื่น
- ติดตั้งง่าย เพียงติดตั้งอุปกรณ์เพิ่มเติมจากการติดตั้งแผ่นสะท้อน ความร้อนอีกเล็กน้อย



1. สร้างช่องลมเข้าบริเวณชายคา ภายนอก (Air Intake) ด้วยการ สร้างระแนงระบายอากาศที่ ฝ้าชายคา



2. ขยายพื้นที่ระบายอากาศ (Air Cooling Layer) ระหว่างใต้ท้อง กระเบื้องกับแผ่นสะท้อนความร้อน ด้วยตัวตั้งระยะ (Gap Setting)



3. สร้างช่องลมออกที่สันหลังคา (Air Outlet) ด้วยชุดครอบระบาย อากาศตราช้าง (Tra Chang Ventilation Ridge Set)


ปิดทุกรอยต่อ ป้องกันทุกปัญหารั่วบนพื้นหลังคา

รั่วเพราะใช้
ปูนทรายยัดครอบ
สันหลังคาและตะขีสัน?

รั่วเพราะปีกคสล.
ไม่ได้มาตรฐาน?

รั่วเพราะใช้วัสดุ
ผิดประเภทปิดรอยต่อ
ระหว่างกระเบื้องและครอบ?

รั่วเพราะใช้รางน้ำตะขี
ไม่ได้มาตรฐาน
คุณภาพต่ำ?



ด้วย อุปกรณ์หลังคา กันรั้ว ตราช้าง



ยึดใต้แผ่นหนา ไม้รั้วตลอดอายุหลังคา ชุดครอบระบบแห่ง ตราช้าง (ทรายเทคซิสเต็ม)

- ป้องกันรั้วได้อย่างมั่นใจตลอดอายุหลังคา ใช้แทนการยึดครอบด้วยปูนทรายแบบเดิมที่แตกร้าวง่าย จึงเกิดช่องว่างให้น้ำฝนรั้วซึมได้ง่าย
- ติดตั้งด้วยการใช้อุปกรณ์ยึดครอบแบบระบบแห่ง ช่วยระบายความชื้นในโครงหลังคาได้ดี



ไม้รั้ว ไม้ล้นราง ใช้งานได้นานยิ่งกว่า รางน้ำตะเข้ ตราช้าง

- ผลิตสำเร็จรูปจากโรงงาน จึงมีขนาด รูปร่าง และคุณสมบัติที่ได้มาตรฐานสูง รองรับและระบายน้ำได้อย่างมั่นใจว่าไม่รั้ว ไม่ล้นราง ต่างจากรางน้ำทั่วไปที่ไม่ได้มาตรฐาน
- ปิดรอยต่อด้วยแผ่นปิดหัวรางน้ำตะเข้ตราช้าง มั่นใจไม่รั้วซึม ใช้แทนการบัดกรีที่แตกร้าวร้าวง่าย
- รางน้ำตะเข้มีให้เลือก 2 ชนิด คือ
 - รางน้ำตะเข้สแตนเลสตราช้าง
 - รางน้ำตะเข้กัลวาไนซ์เคลือบสีตราช้าง



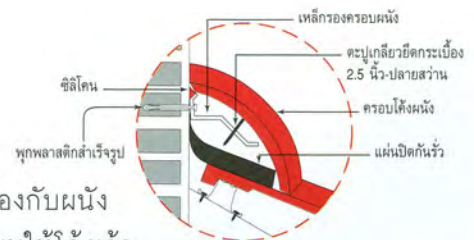
ปิดรอยต่อใต้แบบแน่น ป้องกันรั้วใต้ดีดขาด แผ่นปิดรอยต่อ ตราช้าง

- ผลิตจากแผ่นพลาสติกสังเคราะห์ PIB ดัดขึ้นรูปตามลอนกระเบื้องหรือรอยต่อได้แน่นแน่นกว่าการปิดรอยต่อด้วยสังกะสีที่ดัดยาก หรือการอุดรอยต่อด้วยปูนทรายที่แตกร้าวง่าย
- ทนทานต่อแดด ฝน มั่นใจว่าไม่รั้วซึม และสามารถทาสีทับให้กลมกลืนกับสีของกระเบื้องหลังคา



สวยหมดสารตะกั่ว และไม้รั้ว ระบบครอบผนัง ตราช้าง

- กันรั้วสมบูรณ์แบบกว่า และได้มาตรฐานกว่าการหล่อปีกคสล. ระหว่างรอยต่อกระเบื้องกับผนัง
- ใช้งานได้เรียบร้อยด้วยครอบโค้งผนังที่ออกแบบให้โค้งเว้าเข้ากับรูปลอนกระเบื้องตราช้างซีแพคโมเนีย



หยุดเสี่ยงกับหลังคาที่ไม่ปลอดภัย ไม่ได้มาตรฐาน



อันตรายถ้าติดตั้งกระเบื้องไม่แน่นหนา?

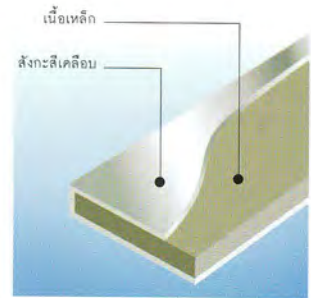
อันตรายถ้าแปไม่แข็งแรง?
และเป็นสนิม

ด้วย อุปกรณ์หลังคาปลอดภัย ตราช้าง




เลือกใช้แต่แป๊กแข็ง 18x9 เดิมขนาด ปราศจากสนิม แป ตราช้าง

- แปตราช้าง เป็นแปเหล็กเต็มขนาด ออกแบบเพื่อใช้งานบนหลังคา โดยเฉพาะ แตกต่างจากแปทั่วไปที่ทำจากเหล็กธรรมดา และมักเป็นเหล็กไม่เต็มขนาด จึงไม่แข็งแรงพอที่จะรับน้ำหนักกระเบื้องหลังคาทั้งผืน
- ปลอดภัยเพราะผลิตจากโรงงานแบบ Hot Dip Galvanized ตามมาตรฐาน มอก. 50-2538 JIS G 3002 เหมือนกรรมวิธีชุบสังกะสีกันสนิมของตัวถังรถยนต์ กันสนิมทั่วทุกซอกทุกมุมได้มาตรฐานกว่า การทาหรือชุบสีกันสนิมของแปทั่วไป
- ติดตั้งง่ายและรวดเร็วด้วยตะปูเกลียว ยึดแปชุกกว่าไนซ์กันสนิม แทนการเชื่อมด้วยไฟฟ้า มั่นใจได้ถึงความแข็งแรงทนทาน



ผ่านกรรมวิธีชุบกันสนิมแบบเดียวกับโครงสร้างรถยนต์



เพิ่มความมั่นคงแข็งแรงให้พื้นหลังคา อุปกรณ์ยึด ตราช้าง

- สำหรับยึดกระเบื้องหลังคา ครบทุกตำแหน่งของการใช้งาน ปลอดภัย แข็งแรงทนทานต่อแรงลม เพิ่มความมั่นคงให้กับพื้นหลังคาได้อย่างมั่นใจ กว่าติดตั้งที่ไม่ได้มาตรฐาน โดยการยึดกระเบื้องติดกับแปด้วยการผูกมัด ซึ่งไม่สามารถทนทานต่อแรงลมได้
- ผลิตจากเหล็กชุบสังกะสีกันสนิม แข็งแรง ทนทาน ให้ความหนาแน่นในการยึดเกาะ ใช้งานง่าย ติดตั้งพร้อมการมุงหลังคา



ตะปูเกลียวยึดแป

ให้หลังคาแก้ปัญหาได้สารพัด มากกว่าแค่กันแดดกันฝน



เงาหลังคาติดตั้งเสาอากาศ
ท่ระบายแล้วหลังคารั่ว?

สีทาปูนใต้ครอบ
ไม่กลมกลืนกับพื้นหลังคา?

สัตว์เล็กเข้าไป
สร้างความเสียหายใต้หลังคา?

ห้องครัว ห้องน้ำ
อับทึบชื้นแฉะ
เพราะแสงสว่างไม่เพียงพอ?

หาพื้นที่ติดตั้ง
จานดาวเทียมไม่ลงตัว?

ด้วย อุปกรณ์หลังคาเพิ่มอรรถประโยชน์ ตราช้าง



โปร่งใส...รับแสงทุกห้องที่ต้องการ **กระเบื้องโปร่งแสง ตราช้าง**

- กระเบื้องโปร่งแสงตราช้าง สำหรับหลังคาตราช้างซีแพคโมเนีย เป็นกระเบื้องใสที่ให้แสงผ่านได้ 90-95% และกระเบื้องโปร่งแสง สำหรับหลังคา รุ่น Prestige เป็นกระเบื้องชนิดใสสีขาวที่แสงผ่านได้ 50-60%
- ผลิตจากอะคริลิกคุณภาพสูง (Polymethyl Methacrylate-PMMA)
- สำหรับห้องที่ต้องการแสงสว่างจากธรรมชาติ และช่วยลดปัญหาความอับชื้นได้เป็นอย่างดี



สวย...ทันสมัยไปกับเทคโนโลยี **ชุดกระเบื้องรับจานดาวเทียม ตราช้าง**

- ออกแบบให้ทันสมัย สวยงามกลมกลืนกับพื้นหลังคา ช่วยให้ผู้รับสัญญาณได้ชัดเจน ไม่มีอะไรมาบดบัง และไม่เสียประโยชน์พื้นที่ใช้สอยในส่วนอื่นๆ
- เหมาะสำหรับติดตั้งจานรับสัญญาณดาวเทียม ที่มีขนาดเส้นผ่านศูนย์กลาง 60-75 ซม.
- ชุดอุปกรณ์ติดตั้ง ทำด้วยสแตนเลสปลอดสนิม



สัตว์เล็กห้ามเข้า...อากาศผ่านได้ **แผ่นปิดเชิงชาย ตราช้าง**

- ป้องกันสัตว์เล็กเข้าไปสร้างความเสียหายใต้หลังคา และมีช่องระบายอากาศช่วยลดความอับชื้นใต้หลังคาได้อย่างมีประสิทธิภาพ
- ประหยัดกว่าการคว้านไม้แบบเดิมๆ ติดตั้งง่าย และสะดวกรวดเร็วกว่า
- ผลิตจากพลาสติก PVC คุณภาพสูง ที่ทนความร้อน ไม่แตกกรอบหรือบิดตัวอายุการใช้งานยาวนาน



ก่อนลมพายุพัด...ไม่ร้อน ไม่ต้องเจาะหลังคา **ชุดกระเบื้องปล่องและชุดครอบปล่อง ตราช้าง**

- เหมาะสำหรับติดตั้งวัสดุอุปกรณ์ต่างๆ ที่เป็นท่อกลม ขนาดเส้นผ่านศูนย์กลางไม่เกิน 10 ซม. ผ่านขึ้นจากหลังคาโดยไม่ต้องเจาะหลังคา ให้ความสะดวกสวยงาม และป้องกันปัญหาหัวเข็ม
- มีให้เลือกใช้ทั้งหลังคาตราช้างซีแพคโมเนีย และหลังคาตราช้างซีแพคโมเนีย รุ่น Prestige
- พร้อมหมวกยางครอบปล่อง ผลิตจากยางชนิดพิเศษ (EPDM) ที่มีคุณสมบัติทนทานต่อแสงอัลตราไวโอเล็ต



สีสวยทนทานทั้งพื้นหลังคา **สีทาปูนใต้ครอบ ตราช้าง**

- เป็นสีอะคริลิกคุณภาพเยี่ยม ทนต่อแสงแดด และเหมาะสมกับสภาพอากาศของประเทศไทย
- ใช้สำหรับเปลี่ยนสีปูนใต้ครอบหรือแผ่นปิดรอยต่อ ให้เป็นสีเดียวกับสีกระเบื้อง
- สะดวก ใช้งานได้ทันทีโดยไม่ต้องผสมสีใหม่ ไม่สิ้นเปลืองหรือเสียงต่อสีผิดเพี้ยน
- มีครบทุกเฉดสีของกระเบื้องตราช้างซีแพคโมเนีย



เสน่ห์ให้มับบนพื้นหลังคา **ชุดครอบประดับ ตราช้าง**

- สร้างเสน่ห์เฉพาะตัวให้กับหลังคาบ้าน เพื่อความมีเอกลักษณ์ที่โดดเด่นเป็นสง่าด้วยรูปปั้นดินเผา Terracotta
- ติดตั้งง่าย สะดวกรวดเร็ว ให้ความมั่นคงแข็งแรง ด้วยชุดอุปกรณ์ยึดครอบประดับที่ออกแบบเฉพาะ






i ข้อปฏิบัติเพื่อความปลอดภัยในการใช้งาน

- กระเบื้องและครอนหลังคาตอนยกขึ้นควรใช้การออกแรงมาเพื่อใช้สำหรับยกหลังคาลาดเอียงหรือ Pitched Roof (หลังคาลาดเอียง หมายถึง หลังคาที่ต้องมีมุมองศาที่ไม่เป็นเส้นตั้ง เช่น หลังคาทรงจั่ว หลังคาทรงปั้นหยา หรือ หลังคาทรงผสมระหว่างทรงจั่วกับปั้นหยา เป็นต้น) ที่มีมุมยกตามข้อกำหนดของกระเบื้องแต่ละชนิด ตาม "คู่มือการติดตั้ง" เท่านั้น • โปรดศึกษา "คู่มือการติดตั้ง" และปฏิบัติตามอย่างเคร่งครัด ในกรณีที่มีรูปทรงหลังคาไม่ใช่หลังคาลาดเอียง โปรดปรึกษาร้านจำหน่ายกระเบื้อง • เมื่อมีการขนย้ายและกองเก็บโปรดปฏิบัติตาม "คู่มือมาตรฐานการจัดการรอก ขนส่ง และกองเก็บสินค้า" อย่างเคร่งครัด เพื่อป้องกันอันตรายที่อาจเกิดขึ้น • ห้ามวางกระเบื้องมีความชื้นและความลาดชัน ห้ามขึ้นบนหลังคาโดยไม่จำเป็น ในกรณีที่จำเป็นต้องขึ้นหลังคาต้องทำด้วยความช้าและนุ่มนวล และต้องสวมอุปกรณ์ป้องกันภัยส่วนบุคคลทุกครั้ง เช่น เข็มขัดนิรภัย (Safety Belt) และสายยึดโยง (Lift Line) เป็นต้น
- ห้ามขึ้นบนหลังคาขณะพื้นผิวเปียก หรือขณะฝนตก เพื่อป้องกันการลื่นไถลและการบาดเจ็บ • ห้ามใช้เครื่องมือความถี่ประเภทยูนิบิว หรือใช้กระเบื้องหลังคา ซึ่งจะส่งผลต่อประสิทธิภาพการใช้งานหลังคาในภายหลัง

! ข้อควรระวัง

- การกองเก็บ การเคลื่อนย้าย และการติดตั้งสินค้า ควรทำด้วยความระมัดระวัง • การกองเก็บและเคลื่อนย้ายสินค้า โปรดศึกษารายละเอียดใน "คู่มือการกองเก็บสินค้า" • การติดตั้งสินค้า โปรดศึกษารายละเอียดใน "คู่มือการติดตั้งกระเบื้องหลังคา" หากต้องการรายละเอียดเพิ่มเติม กรุณาติดต่อ SCG Call Center โทร. 0-2586-2222 หรือ บริษัท กระเบื้องหลังคาเซิงหน่า จำกัด โทร. 0-2586-4139



หาซื้อได้ที่  HOME SOLUTION CENTER  TRACHANG ROOFING CENTER  HOME MART  SCG Authorized Dealer  SCG

และร้านค้าวัสดุก่อสร้างชั้นนำ สอบถามรายละเอียดเพิ่มเติม
ตราช่าง Roofing Center 0-2586-4141, www.trachang.co.th
HOME MART Call Center 0-2586-2222, www.homemart.co.th

*โปรดอ่านเอกสารข้อมูลก่อนการใช้งานทุกครั้ง รายละเอียดต่างๆ กรุณาศึกษาในเอกสารประกอบเสมอ โดยไม่ส่งผลกระทบต่อสิทธิของผู้จำหน่าย