บล็อกปูพื้น เอสซีจี รุ่น
HEXAGON
บล็อกหกเหลี่ยม

ต่อลายได้หลากหลาย... ได้ทั้งความโมเดิร์นและคลาสสิก

ลาย HG 01



สีเทา 9.63 ก้อน
สีดำ 9.63 ก้อน
สีดำเข้ม 9.63 ก้อน

ลาย HG 02



สีเทา 5.77 ก้อน
สีดำ 17.32 ก้อน
สีดำเข้ม 5.77 ก้อน

ลาย HG 03



สีเทา 18.75 ก้อน
สีดำ 5.06 ก้อน
สีดำเข้ม 5.06 ก้อน

ลาย HG 04



สีเทา 12.37 ก้อน
สีส้ม 12.37 ก้อน
สีดำ 4.13 ก้อน

ลาย HG 05



สีเทา 3.61 ก้อน
สีส้ม 10.83 ก้อน
สีแดง 10.83 ก้อน
สีดำ 3.61 ก้อน

ลาย HG 06



สีเทา 19.25 ก้อน
สีส้ม 4.13 ก้อน
สีแดง 4.13 ก้อน
สีดำ 1.38 ก้อน

ปริมาณการใช้งานต่อ 1 ตร.ม.

บล็อกปูพื้น เอสซีจี รุ่น
HEXAGON
บล็อกหกเหลี่ยม





Dimension

ขนาด	:	22.7 x 19.7 x 6 ซม.
น้ำหนัก	:	4.7 กก./ก้อน
ปริมาณการใช้งาน	:	28.87 ก้อน/ ตร.ม.

Color Chart



สีเทา | สีส้ม | สีน้ำตาล* | สีแดง | สีดำ | สีดำเข้ม

หมายเหตุ : *เป็นสินค้าสั่งผลิต

Tips

การติดตั้งสินค้า

สามารถติดตั้งได้ตามวิธีการติดตั้งบล็อกปูพื้นทั่วไป โดยใช้ขอบต่างๆ เช่น ขอบคันหิน ขอบตกแต่ง หรือขอบฝังดิน เพื่อเป็นขอบเขตของสินค้าและป้องกันไม่ให้สินค้าเคลื่อนตัว หากไม่ต้องการตัดตัวก้อนบล็อก สามารถใช้ขอบฝังดินและโรยหินหรือกรวดเพื่อตกแต่ง



แบบตัดก้อนสินค้า ด้วยเครื่องตัดปกติ



แบบไม่ตัดก้อนสินค้า สามารถใช้ขอบฝังดินและตกแต่งด้วยหิน

สินค้าจำนวนที่เท่ากัน สามารถต่อลายได้หลากหลาย

ปริมาณการใช้งานต่อ 1 ตร.ม.

สีดำ : 4.13 ก้อน

สีเทา : 12.37 ก้อน

สีส้ม : 12.37 ก้อน



ลาย 1



ลาย 2



ลาย 3



ลาย 4



ลาย 5



ลาย 6



ลาย 7

คำเตือน เพื่อความปลอดภัย ขณะติดตั้งสินค้า ต้องสวมใส่อุปกรณ์ป้องกันภัยส่วนบุคคลที่ได้มาตรฐานให้มิดชิด เช่น หน้ากากป้องกันฝุ่น แว่นตานิรภัย เสื้อ ถุงมือ รองเท้า เป็นต้น • การตัดบล็อก ต้องเลือกใช้เครื่องสำหรับตัดบล็อกโดยเฉพาะ และควรปฏิบัติตามขั้นตอนในการใช้งานเครื่องตัดบล็อกอย่างเคร่งครัด • หลีกเลี่ยงการใช้เครื่องมือตัด เจียร หรือขัดที่ทำให้เกิดฝุ่นมาก หากปริมาณฝุ่นเข้าสู่ร่างกายในปริมาณมาก และต่อเนื่องเป็นระยะเวลานานอาจก่อให้เกิดอันตรายต่อระบบทางเดินหายใจและร่างกายได้และควรตัด เจียร หรือขัดตกแต่ง ในที่ที่มีอากาศถ่ายเทสะดวก และใช้เครื่องตัดไฟฟ้าความเร็วรอบต่ำ • ต้องทำความสะอาดภายหลังการตัด เจียร หรือขัด โดยใช้ผ้าชุบน้ำเช็ดทำความสะอาด ห้ามใช้ไม้กวาดปัดฝุ่นเพราะจะทำให้ฝุ่นฟุ้งกระจายได้ • หลังการติดตั้งควรชำระล้างร่างกายด้วยน้ำสะอาดทุกครั้ง • บุคคลที่ไม่สวมอุปกรณ์ป้องกันที่ได้มาตรฐาน ไม่ควรเข้าใกล้บริเวณทำงานเพื่อหลีกเลี่ยงอันตรายที่อาจเกิดขึ้นได้

ข้อควรระวัง พื้นที่หรืออาคารที่ต้องการติดตั้งสินค้า ควรตรวจสอบโครงสร้าง ความชันและพื้นที่ที่จะติดตั้งให้ตรงตามมาตรฐานการออกแบบและรับรองโดยสถาปนิกและวิศวกร • ข้อกำหนดต่าง ๆเป็นข้อกำหนดเบื้องต้นสำหรับการใช้งานทั่วไปเท่านั้น การกำหนดวิธีการติดตั้ง , โครงสร้างที่ใช้เพื่อรองรับน้ำหนักของสินค้าและการนำผลิตภัณฑ์ไปใช้งานนอกเหนือจากที่ระบุในเอกสารนี้ ถือเป็นความรับผิดชอบโดยตรงของผู้ออกแบบ สถาปนิก และผู้ควบคุมงานก่อสร้าง • ควรจัดเก็บหรือทิ้งเศษวัสดุที่เหลือจากการติดตั้งให้เรียบร้อยในสถานที่ที่เหมาะสมเพื่อป้องกันอันตรายที่อาจเกิดขึ้น • การดูแลทำความสะอาดพื้นผิวหน้าสินค้า ไม่ควรใช้อุปกรณ์ทำความสะอาดที่เป็นอันตรายต่อผิวหน้าของสินค้า เช่น แปรงลวดเหล็ก กรดหรือสารเคมีควรใช้เครื่องพ่นน้ำในแรงดันที่เหมาะสม หรือใช้ฟองน้ำ/ผ้าสะอาดชุบน้ำผสมผงซักฟอกแล้วเช็ดลงไปที่ผิวหน้าสินค้า • ความชื้นอาจมีผลทำให้สินค้ามีคราบสกปรกเชื้อรา หรือตะไคร่น้ำได้

ข้อแนะนำ ควรเคลื่อนย้ายสินค้าด้วยความระมัดระวัง ไม่ควรโยนหรือวางสินค้าอย่างรุนแรง • ควรกองเก็บสินค้าสูงไม่เกิน 1 เมตร และไม่วางพาเลทซ้อนกัน คลุมด้วยผ้าใบในที่ร่ม บนพื้นที่ได้ระดับเดียวกันปราศจากน้ำขังและไม่มีความชื้น • การยกหรือเคลื่อนย้ายผลิตภัณฑ์ควรทำด้วยความระมัดระวัง ห้ามก้มหลัง ห้ามเอี้ยวหรือบิดตัวเปลี่ยนทิศทางขณะทำการยก และหลีกเลี่ยงการทำงานต่อเนื่องเป็นระยะเวลานานเพื่อป้องกันการบาดเจ็บและเมื่อยล้า • ในการใช้งานสินค้ากระเบื้องคอนกรีตบูพื้นภายนอกหรือภายในควรระมัดระวังในการใช้งานเพราะสินค้ามีความหยาบ และร่องหลุมที่อาจทำให้สะดุดล้มเกิดแผลถลอกและได้รับบาดเจ็บต่อผู้ใช้งานได้ โดยเฉพาะการนำรถเข็น หรืออุปกรณ์ที่มีล้อ เช่น รองเท้าสเก็ต ขึ้นมาบริเวณพื้นที่ใช้งาน เพราะอาจได้รับอันตรายจากร่องหลุมของสินค้าได้ • การปฐมพยาบาลเบื้องต้น หากฝุ่นหรือเศษวัสดุเข้าตา ห้ามถูหรือขยี้ที่ตา ให้รีบล้างออกด้วยน้ำสะอาดหลาย ๆครั้งแล้วรีบพบแพทย์

MHB-S-L11-C018-6008 *สีของผลิตภัณฑ์ในภาพใช้เพื่อการโฆษณา ซึ่งอาจแตกต่างจากสีจริงของผลิตภัณฑ์เนื่องจากระบบการพิมพ์ ต้องพิจารณาสีจริงของผลิตภัณฑ์ที่ร้านค้าก่อนการสั่งซื้อ

All content, design, and layout are Copyright © 2017, SCG Cement-Building Materials All Rights Reserved, Reproduction in whole or part in any form or medium without specific written permission is prohibited.

SCG | SCG HOME SOLUTION | SCG EXPERIENCE | HOME MART SCG Authorized Dealer

หาซื้อได้ที่ SCG Authorized Dealer และร้านค้าวัสดุก่อสร้างชั้นนำ
SCG Contact Center 02-586-2222
Email : contact@scg.com, www.scgbuildingmaterials.com